

ガス栓をご使用になるみなさまへ

消費者様用

LPガス用 I型・L型検査孔付ボール可とう管ガス栓 取扱説明書

型式・・・FBWK-2S、FBWK-2L

この説明書は、LPガス用可とう管ガス栓（以下ガス栓）の取扱方法について説明いたします。
よくお読みのうえ、正しくご使用ください。

本文中の絵表示には、次のような意味があります。

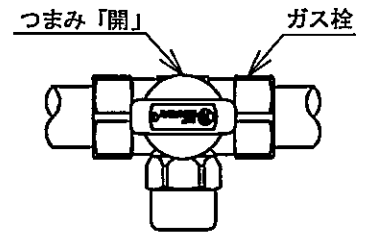
- ⚠ は、注意 この表示を無視して、誤った取扱いをしますと、人が傷害を負う可能性や物的損害の発生が想定される内容を示しています。
- 🚫 は、禁止
- ❗ は、必ず行う

- 🚫 ガス栓近くには火気等をさけ、炎や輻射熱により温度上昇しないようにしてください。
- 🚫 ガス栓に物を落としたり、つまみなどに過大な力を加えたりしないでください。
- 🚫 ガス栓を取りはずしたり、分解などしないでください。
- 🚫 キャップは、はずさないでください。（はずすとガス漏れの原因となります。）
- 🚫 ガス栓に常時多量の水、お湯等をかけないでください。
- ⚠ ガス栓の清掃は乾いた布で乾拭きしてください。
（洗剤、漂白剤、溶剤（シンナー等）、蒸気は使わないでください。）
- ⚠ ガス栓のつまみが回らないときは、LPガス販売事業者に連絡してください。
- ⚠ 不用意にガス栓が閉まってしまうことをさけるために、付近には物を置かないでください。
- ⚠ ガス機器を撤去するときは、LPガス販売事業者に連絡し、工事を依頼してください。
- ⚠ ガス漏れなどの異常が発見されたときにはガスの使用を中止し、LPガス販売事業者へ直ちに連絡してください。

1. ガス栓の開閉方法および注意

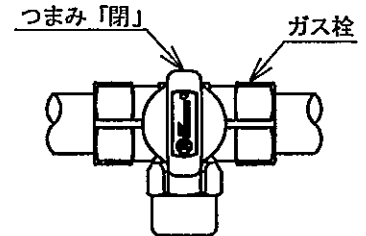
ガス栓の『開』方法

- ・つまみを「閉」状態から左（反時計回り方向）へ止まるまで約90°押し回すとガス栓が『開』になります。
（ガスが使用できます。）

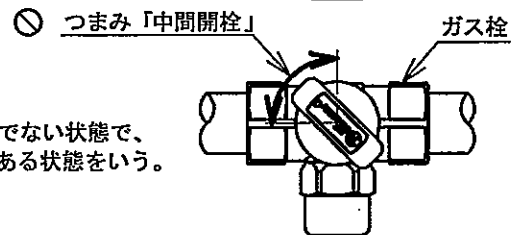


ガス栓の『閉』方法

- ・つまみを「開」状態から右（時計回り方向）へ止まるまで約90°回すとガス栓が『閉』になります。



- 🚫 つまみを「中間開栓」状態にしないでください。
ガスの流れが少なくなり、正常に燃焼しない場合があります。



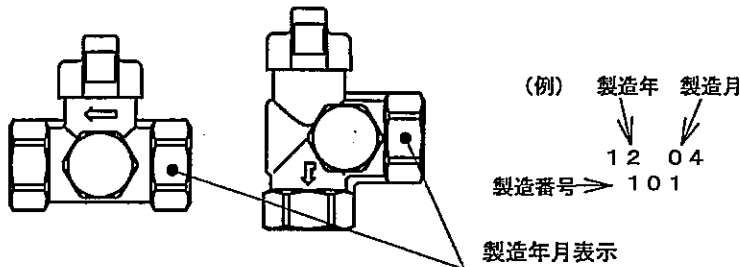
「中間開栓」状態とは開・閉でない状態で、つまみが開と閉の中間位置にある状態をいう。

（※必ず裏面もお読みください）

4-6
両面
録電

2. 交換期限・保証書

- ・ガス栓は、適合性検査合格品です。
- ・この製品の交換期限は製造後15年以内です。
また、交換期限内でも性能等に異常が生じたときは新しいガス栓と交換してください。
(製造年月は、ガス栓に表示してあります。)
- ・保証書は、保証期間などが明記されております。必ず受け取り、内容をよくお読みのうえ大切に保管してください。



ス栓

ス栓

LPガス販売事業者名

・このガス栓について、お気づきの点、ご不明な点などございましたらLPガス販売事業者または桂精機製作所までご連絡ください。

ス栓

販売元



株式会社 桂精機製作所

本社：〒221-0052 神奈川県横浜市神奈川区柴町1番地1 (アーバンスクエア横浜)

TEL 045-461-2334

さい)